




ГОСУДАРСТВЕННОЕ БЮДЖЕТНОЕ ОБЩЕОБРАЗОВАТЕЛЬНОЕ УЧРЕЖДЕНИЕ  
ЛЕНИНГРАДСКОЙ ОБЛАСТИ  
«ВОЛОСОВСКАЯ ШКОЛА – ИНТЕРНАТ, РЕАЛИЗУЮЩАЯ  
АДАПТИРОВАННЫЕ ОБРАЗОВАТЕЛЬНЫЕ ПРОГРАММЫ»

РАССМОТРЕНА на заседании МО Протокол № 1 от «27» августа 2024 г.	СОГЛАСОВАНА с заместителем директора по УВР:  / Румянцевой О.Н.	УТВЕРЖДЕНА директором школы – интерната  Дьяковой И.В. Приказ № 129 от «02» сентября 2024 г.
---	---	--



АДАПТИРОВАННАЯ РАБОЧАЯ ПРОГРАММА ДЛЯ 3 КЛАССА  
предметная область: искусство  
учебный предмет: рисование (изобразительное искусство)

Программа составлена:  
Честнейшиной Т. Н.

2024 – 2025  
учебный год

## ОГЛАВЛЕНИЕ

I. ПОЯСНИТЕЛЬНАЯ ЗАПИСКА .....	3
II. СОДЕРЖАНИЕ ОБУЧЕНИЯ .....	7
III. ПЛАНИРУЕМЫЕ РЕЗУЛЬТАТЫ .....	8
IV. ТЕМАТИЧЕСКОЕ ПЛАНИРОВАНИЕ.....	<b>Ошибка! Закладка не определена.</b>

## I. ПОЯСНИТЕЛЬНАЯ ЗАПИСКА

Адаптированная рабочая программа составлена в соответствии со следующими нормативно – правовыми инструктивно – методическими документами:

1. Федеральный закон «Об образовании в Российской Федерации» № 273 – ФЗ
2. СанПиН 2.4.2.3286 – 15
3. Приказ Министерства образования и науки Российской Федерации № 1015
4. Приказ Минобрнауки России № 29/2065 – п «Об утверждении учебных планов специальных (коррекционных) образовательных учреждений для обучающихся, воспитанников с отклонениями в развитии»
5. Приказ Министерства просвещения РФ № 495 от 17.07.2024 г. «О внесении изменений в некоторые приказы Министерства просвещения РФ, касающиеся федеральных образовательных программ»
6. Учебный план ГБОУ ЛО «Волосовская школа – интернат» на 2024 – 2025 учебный год.

Рабочая программа по учебному предмету «Рисование (изобразительное искусство)» составлена на основе Федеральной адаптированной основной общеобразовательной программы обучающихся с умственной отсталостью (интеллектуальными нарушениями) далее ФАООП УО (вариант 1), утвержденной приказом Министерства просвещения России от 24.11.2022г. № 1026 (<https://clck.ru/33NMkR> ) и адресована обучающимся с легкой умственной отсталостью (интеллектуальными нарушениями) с учетом реализации особых образовательных потребностей.

ФАООП УО (вариант 1) адресована обучающимся с легкой умственной отсталостью (интеллектуальными нарушениями) с учетом реализации их особых образовательных потребностей, а также индивидуальных особенностей и возможностей.

Учебный предмет «Рисование (изобразительное искусство)» относится к предметной области «Искусство» и является обязательной частью учебного плана. В соответствии с учебным планом рабочая программа по учебному предмету «Рисование (изобразительное искусство)» в 3 классе рассчитана на 34 учебные недели и составляет 34 часа в год (1 час в неделю).

Возможно уменьшение или увеличение количества часов, в зависимости от изменения годового календарного учебного графика, сроков каникул, выпадения уроков на праздничные дни.

Федеральная адаптированная основная общеобразовательная программа определяет цель и задачи учебного предмета «Рисование (изобразительное искусство)».

Цель обучения - развитие личности обучающегося с умственной отсталостью (интеллектуальными нарушениями) в процессе приобщения его к художественной культуре и обучения умению видеть прекрасное в жизни и искусстве, а также формирование элементарных знаний об изобразительном искусстве, общих и специальных умений и навыков изобразительной деятельности (в рисовании, лепке, аппликации), развитие зрительного восприятия формы, величины, конструкции, цвета предмета, его положения в пространстве, а также адекватного отображения его в рисунке, аппликации, лепке; развитию умения пользоваться полученными практическими навыками в повседневной жизни.

Задачи обучения:

- воспитание интереса к изобразительному искусству;
- раскрытие значения изобразительного искусства в жизни человека;
- воспитание в детях эстетического чувства и понимания красоты окружающего мира, художественного вкуса;
- формирование элементарных знаний о видах и жанрах изобразительного искусства. Расширение художественно-эстетического кругозора;

–развитие эмоционального восприятия произведений искусства, умения анализировать их содержание и формулировать свое мнение о них;

–формирование знаний элементарных основ реалистического рисунка;

–обучение изобразительным техникам и приемам с использованием различных материалов, инструментов и приспособлений, в том числе работа в нетрадиционных техниках;

–обучение разным видам изобразительной деятельности (рисованию, лепке, аппликации)

–обучение правилам и законам композиции, цветоведения, построения орнамента и др., применяемым в разных видах изобразительной деятельности;

–формирование умения создавать простейшие художественные образы с натуры и по образцу, памяти, представлению и воображению;

–воспитание умения согласованно и продуктивно работать в группах, выполняя определенный этап работы, для получения результата общей изобразительной деятельности (коллективное рисование, коллективная аппликация).

Рабочая программа по учебному предмету «Рисование (изобразительное искусство)» в 3 классе определяет следующие задачи:

–развитие восприятия цвета предметов и явлений в окружающей природной среде;

–формирование умения изображать увиденное цветными и ахроматическими художественными материалами;

–формирование умения анализировать форму, строение (конструкционные особенности) объекта наблюдения, выделение в нем частей, определение пропорций, видение объекта целостно, затем его изображение, передавая относительное сходство;

–осуществление обучению некоторым правилам работы над композицией;

–обучение более углубленному восприятию некоторых произведений изобразительного искусства, сопутствующих теме определенного урока, и декоративно-прикладного искусства, являющихся темой занятия.

## II. СОДЕРЖАНИЕ ОБУЧЕНИЯ

Обучение изобразительному искусству в 3 классе способствует дальнейшему формированию у обучающихся базы для творческой деятельности (расширяется опыт относительных полных и точных представлений о предметном мире и явлениях окружающей действительности и способов изображения увиденного): развивается способность изображать предмет с натуры, выполнять задания декоративного характера или на заданные темы, которые требуют привлечения определенных творческих усилий.

### Содержание разделов

№ п/п	Название раздела, темы	Количество часов	Контрольные работы
1.	«Обучение композиционной деятельности»	15	-
2.	«Развитие у учащихся умений воспринимать и изображать форму предметов, пропорции и конструкцию»	10	-
3.	«Развитие у учащихся восприятия цвета предметов и формирование умений переливать его в живописи»	10	-
<b>Итого:</b>		35	-

### **III. ПЛАНИРУЕМЫЕ РЕЗУЛЬТАТЫ**

#### **Личностные:**

- осознание себя как ученика, формирование интереса (мотивации) к обучению;
- воспитание уважительного отношения к иному мнению, истории и культуре других народов;
- способность к осмыслению социального окружения, своего места в нем, принятие соответствующих возрасту ценностей и социальных ролей;
- принятие и освоение социальной роли обучающегося, проявление социальных мотивов учебной деятельности;
- воспитание эстетических потребностей, ценностей, чувств.

#### **Предметные:**

##### Минимальный уровень:

- использовать материалы для рисования, аппликации, лепки;
- рисовать предметы (с помощью опорных точек, по шаблону);
- рисовать простым карандашом различные виды линий;
- знать названия художественных материалов, инструментов и приспособлений; их назначения, правил обращения;
- организовывать рабочее место в зависимости от характера выполняемой работы под контролем учителя;
- владеть некоторыми приемами лепки (раскатывание, сплющивание, отщипывание) и аппликации (вырезание и наклеивание);
- уметь правильно передавать цвет изображаемого объекта.

##### Достаточный уровень:

- знать о работе художника, ее особенностях;
- знать части конструкции изображаемого предмета;



–иметь представление о приемах передачи глубины пространства (загораживании одних предметов другими, зрительном уменьшении их по сравнению с расположенными вблизи);

–рассказывать, что изображено на картине, перечислять характерные признаки изображаемого времени года

–выполнять требования к композиции изображения на листе бумаги;

–рисовать предметы самостоятельно от руки;

–передавать основные смысловые связи в несложном рисунке;

–выполнять в технике аппликации узоры в полосе, достигая ритма повторением и чередованием формы и цвета;

–знать названия некоторых народных и национальных промыслов (Каргополь);

–знать выразительные средства изобразительного искусства: изобразительная поверхность, точка, линия, штриховка, контур, пятно, цвет и др.;

–следовать при выполнении работы инструкциям учителя;

–применять приемы работы карандашом, гуашью, акварельными красками;

–рисовать с натуры и по памяти после предварительных наблюдений, передавать все признаки и свойства изображаемого объекта;

–оценивать результаты собственной изобразительной деятельности и деятельности одноклассников (красиво, некрасиво, аккуратно, похоже на образец).

### **Система оценки достижений**

Оценка личностных результатов предполагает, прежде всего, оценку продвижения обучающегося в овладении социальными (жизненными) компетенциями, может быть представлена в условных единицах:

– 0 баллов - нет фиксируемой динамики;

– 1 балл - минимальная динамика;

- 2 балла - удовлетворительная динамика;
- 3 балла - значительная динамика.

Оценка «5» — уровень выполнения требований высокий, отсутствуют ошибки в разработке композиции, работа отличается грамотно продуманной цветовой гаммой, все объекты связаны между собой, правильно переданы пропорции и размеры, при этом использованы интегрированные знания из различных разделов для решения поставленной задачи; правильно применяются приемы и изученные техники рисования. Работа выполнена в заданное время, самостоятельно, с соблюдением технологической последовательности, качественно и творчески.

Оценка «4» — уровень выполнения требований достаточный при выявлении у обучающегося незначительных ошибок в разработке композиции, нарушений в передаче пропорций и размеров; при этом обучающийся после с небольшой подсказки учителя может самостоятельно исправить ошибки. Работа выполнена в заданное время, самостоятельно.

Оценка «3» — уровень выполнения требований достаточный, минимальный; допущены ошибки в разработке композиции, в передаче пропорции и размеров; владеет знаниями из различных разделов, но испытывает затруднения в их практическом применении при выполнении рисунка; понимает последовательность создания рисунка, но допускает отдельные ошибки; работа не выполнена в заданное время, с нарушением технологической последовательности.

Оценка «2» - не ставится.